

# E

## ETAGESYSTEMER OPDRÆT



**SKIOLDLANDMECO**



# OPDRÆT



Systemet er udviklet af **SKIOLDLANDMECO** i samarbejde med danske producenter på baggrund af mange års erfaring med henholdsvis opdræt og fremstilling af udstyr til fjerkræbranchen. **SKIOLDLANDMECO**S Opdræt er uden tvivl et unikt prisalternativ til konkurrerende produkter.



Der er lagt stor vægt på funktionalitet, trivsel for kyllingerne, brugervenlighed, kvalitet, rengøringsvenlighed og ikke mindst pris. Systemet er ekstremt enkelt og kan let tilpasses eksisterende huse.

Selvmontage vælges ofte og **SKIOLDLANDMECO** assisterer gerne med en erfaren supervisor for at sikre en korrekt og optimal montageopstart.

## OPTIMALE BETINGELSER LIGE FRA FØRSTE TIL SIDSTE DAG

# 1

### BESKYTTET MILJØ

Systemet er opbygget således, at de daggamle kyllinger starter med at være i et beskyttet miljø på den nederste etage.



# 2

### JUSTÉRBAR HØJDE

Systemet har højdejusterbart foder- og drikkesystem for at kunne optimere betingelserne for kyllingerne gennem hele opvæksten. Det højdejusterbare foder- og drikkesystem er ophængt i selve systemet, hvilket betyder, at der ikke stilles specielle krav til staldens konstruktion.

Systemet kan leveres med manuelt eller elektrisk hejs.





# OPTIMALE BETINGELSER LIGE FRA FØRSTE TIL SIDSTE DAG

## 3

### UNIKT OVERBLIK

De forskudte plan giver producenten et unikt overblik over kyllingerne i opstarten samt let tilgængelighed.



## 4

### FLEKSIBLE SIDE AFSKÆRMNINGER

Efterhånden som kyllingerne får en bedre bevægelse og begynder at kunne flyve, slås sideafskærmningen ned, så den fungerer som en trappe til og fra gulvarealet.

Alternativt kan sideafskærmningerne placeres vandret og derved fungere som ekstra areal.



## 5

### UNIKKE FORDELE VED IND-FANGNING OG RENGØRING

Ved indfangning af dyrene hæves foder- og drikkesystemet og etagerne vippes op.

Systemet har kun én centerstolpe, hvilket betyder, at en total bredde på kun 496 mm kan opnås i sammenklappet tilstand.

Dette giver optimale forhold under indfangning samt ved rengøring.



#### Høj kvalitet

De materialer **SKIOLDLANDMECO** anvender, er af meget høj kvalitet. Der anvendes kun materialer fra anerkendte værker, hvilket sikrer en meget lang levetid. Systemerne leveres altid med varmt galvaniseret fodplade.

#### Lys

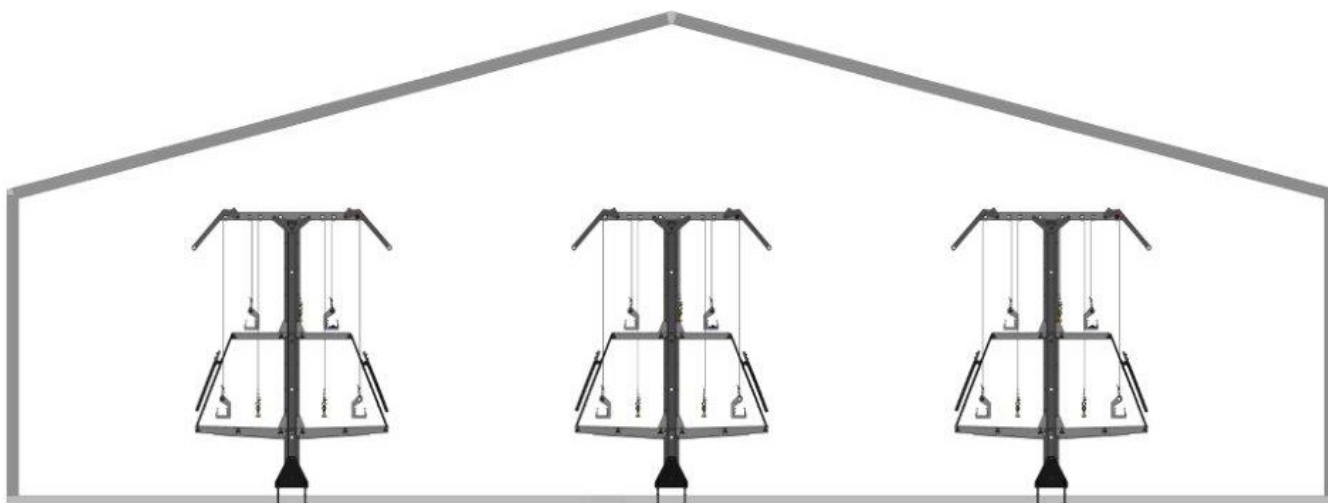
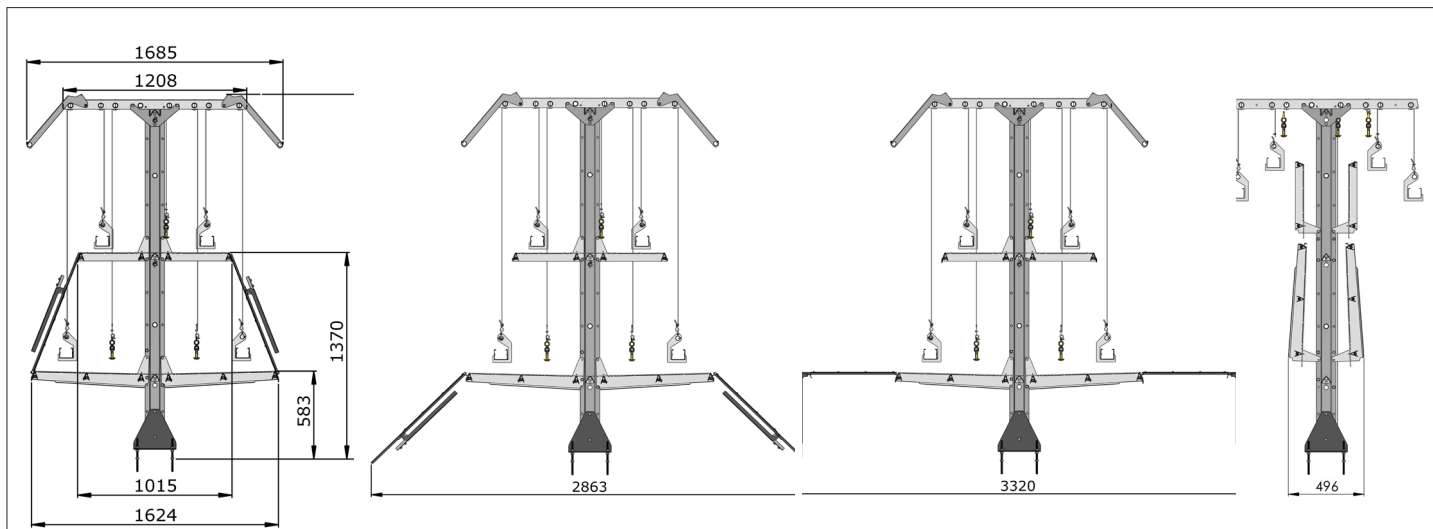
**SKIOLDLANDMECO** leverer 24V LED lysrør med indbygget reflektor. Der kan ligeledes leveres lysdæmper.

#### Tekniske data pr. løbende meter:

Etage areal 2,55m<sup>2</sup>  
Max 13 meter siddepinde  
Max 4 meter fodertrug  
Max 3 meter drikkesystem

# TEKNISKE SPECIFIKATIONER

Systemet ved opstart, efter 2-3 uger samt ved rengøring:




Se også **SKIOLDLANDMECO**s brochurer om blandt andet:  
(Ret til ændringer forbeholdes.)



DRIKESYSTEMER



ETAGESYSTEMER  
COMBO



ETAGESYSTEMER  
XTRA

## FORHANDLER